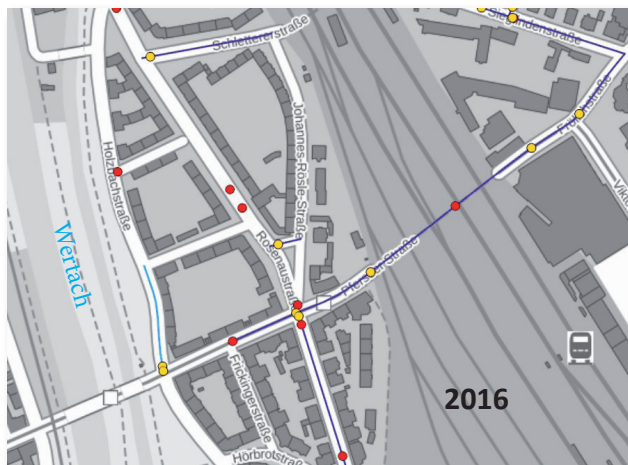
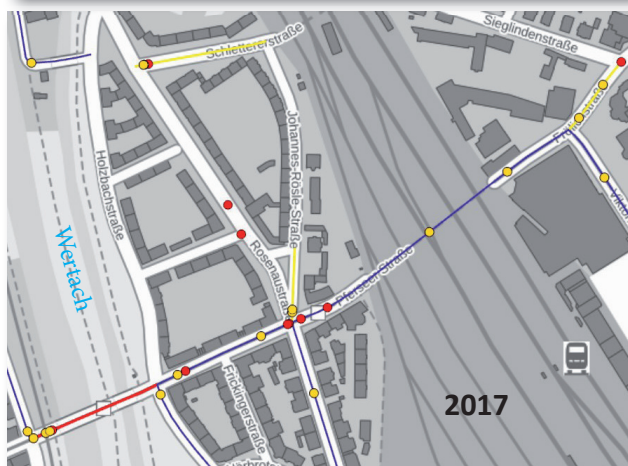


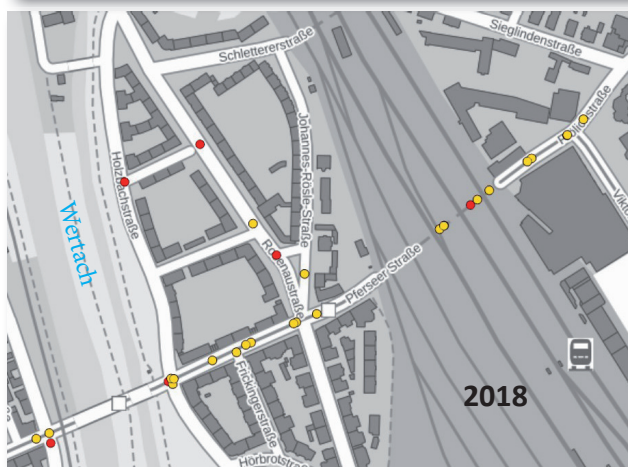
## Radunfälle 2016-18 Pferseetunnel, Pferseer Str. und Kreuzungen Luitpoldbrücke



Fahradunfälle = gelb  
Sonstige Unfälle mit  
Personenschaden = rot



Fahradunfälle = gelb  
Sonstige Unfälle mit  
Personenschaden = rot



Fahradunfälle = gelb  
Sonstige Unfälle mit  
Personenschaden = rot

	Radunfälle mit Personenschaden (leichte / schwere Verletzung)		
	2016	2017	2018
Kreuzungen Luitpoldbrücke	2	5	4
Pferseer Str. Kreuzung Rosenaustr.	3	4	7
Pfersee-Tunnel	0	1	4
Fröhlichstr. bis Einmündung Sieglindenstr.	2	3	4
gesamt	7	13	19

Quelle: <https://unfallatlas.statistikportal.de/>;  
Abruf 19.9.19